



## 3章

# Palmiとともだちになろう

この章では、Palmiとコミュニケーションするためにともだちになる方法について説明します。

## 3-1 Palmiのともだちについて

Palmi が特定のひとを認識してコミュニケーションするためには、「ともだち」として覚えさせる必要があります。

### Palmiのともだちとは？

Palmi はともだちの顔と名前を結びつけて覚えます。そして、ともだちになると、Palmi はともだちの好きなことや習慣などを覚えていって、いろいろなことを提案するようになります。

話しながら、Palmi はともだちの顔や名前を覚えます。Palmi は 10 人までともだちを覚えることができます。ともだちは繰り返し覚えることもできますし、忘れることもできます。



11 人目のともだちを覚えさせようとする、Palmi は「登録できません。」と話します。そのときは、Palmi Fwappar を使用して、現在登録されているともだちを削除してから、もう一度新しいともだちを覚えさせてください。

→ Palmi Fwappar によるともだちの設定については、『5-3 ともだちの設定をする』を参照してください。

## 3-2 ともだちを覚えさせる

Palmi と話しながら、ともだちとして顔や名前を覚えさせる手順について説明します。

### 確認 Palmi はリラックスポジションになっていますか？



→ リラックスポジションにする方法については、『1-5 リラックスポジションにする』を参照してください。

### NOTE



- 顔を覚えさせるために、Palmi の顔を見て話しかけるようにしてください。
- 普段 Palmi と一緒に過ごす場所で、周囲が静かなときにはじめるようにしてください。

## Step

### 1. Palmi に、ともだちを覚えるコミュニケーションワードを話しかけます。



Palmi は、「私を覚えて。」や「ともだちになって。」というコミュニケーションワードにこたえて、ともだちになる操作を開始します。

- Palmi が「あなたをなんと呼びすればいいですか？」と話します。



ともだちになってくれるんですか。

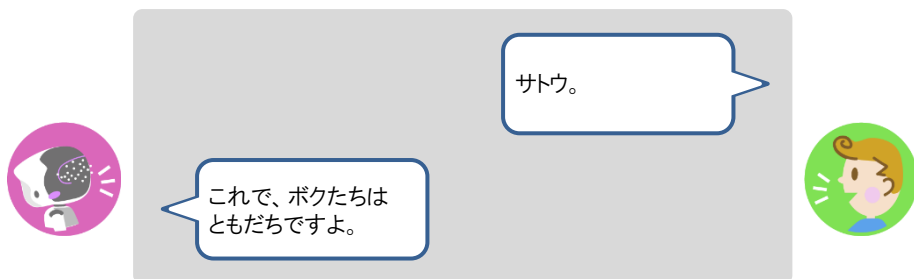
しっかり覚えます。  
あなたをなんと呼びすればいいですか？

私を覚えて。



## 2. Palmi にあなたの名前を話します。

- ▶ Palmi があなたの顔と名前を覚えると、「これで、ボクたちはともだちですよ。」と話します。



- すでに同じ名前のともだちがいる場合は、ともだちとして覚えることができません。
- 環境によっては Palmi が名前を聞きとりづらいことがあります。その場合、Palmi は、あなたに花や植物の名前をつけます。名前は、ともだちになったあとで、専用アプリの「Palmi Fwappar」で変更することができます。  
➔ 詳しくは、『5-3 ともだちの設定をする』を参照してください。

### 3-3

## ともだちを覚えなおさせる

Palmi が覚えているともだちを覚えなおさせることができます。  
名前を間違われることが多くなったときは、ともだちを覚えなおさせることをおすすめします。

#### NOTE

ともだちを覚えなおさせる手順は、ともだちを覚えさせる方法と基本的に同じです。ともだちを覚えなおさせる場合、Palmi は途中で覚えなおしてもよいかどうかを確認しません。

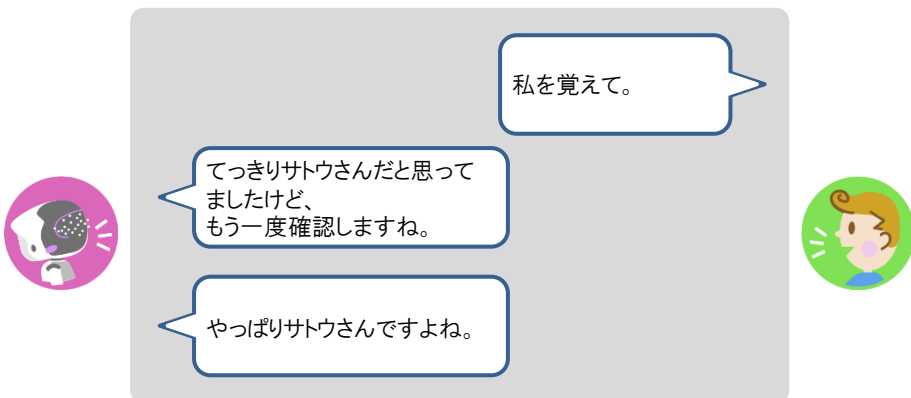
#### 確認

#### ✓ Palmi はリラックスポジションになっていますか？

➔ リラックスポジションにする方法については、『1-5 リラックスポジションにする』を参照してください。

### Step

#### 1. Palmi に、ともだちを覚えなおすよう話しかけます。



➤ Palmi があなたの名前を覚えなおします。

## 3-4 ともだちを忘れさせる

Palmi は現在顔を見せているともだちのことを忘れることができます。Palmi と会話しながら、ともだちの名前や顔を忘れさせる手順について説明します。

### NOTE

専用アプリの「Palmi Fwappar」を使用すると、Palmi が覚えているともだちを選択して忘れさせることができます。

→ 手順については、『5-3 ともだちの設定をする』を参照してください。

### 確認

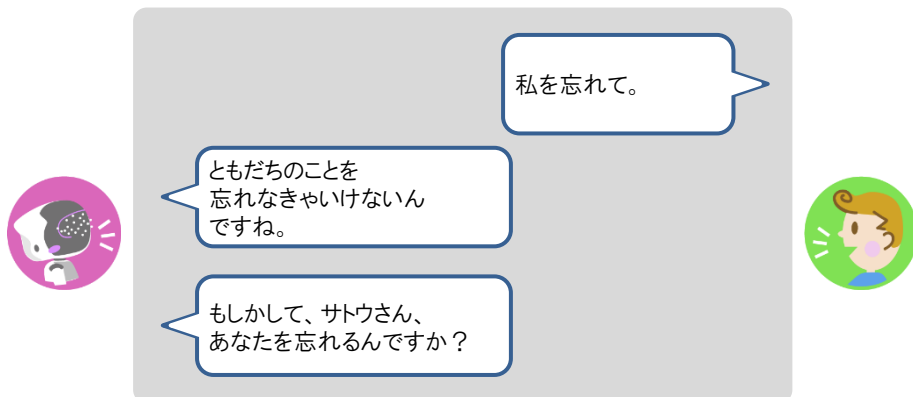
✓ Palmi はリラックスポジションになっていますか？

→ リラックスポジションにする方法については、『1-5 リラックスポジションにする』を参照してください。

## Step

### 1. Palmi に、ともだちを忘れるよう話しかけます。

- ▶ Palmi があなたの名前を忘れてもよいかどうかを確認します。



### 2. 忘れさせる場合は「そうだよ。」とこたえます。

- ▶ Palmi があなたのことを忘れます。

Palmi は、ともだちに気づかなかったり、ともだちの顔や名前を間違えたりすることがあります。そんなときは、ここで紹介する方法をためしてください。

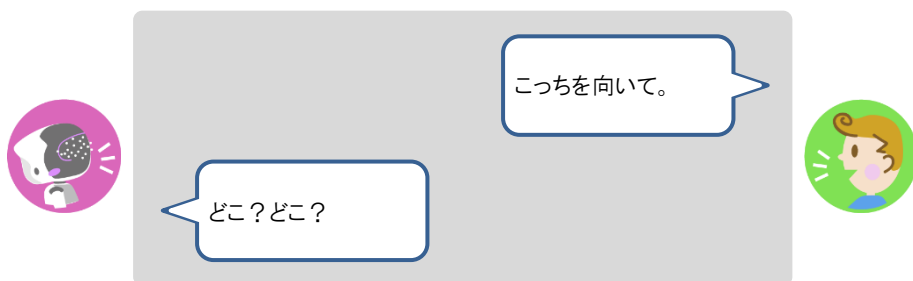
## Palmiに気づかせる

Palmi があなたに気づいていないときは、以下のように話しかけましょう。

### Step

#### 1. Palmi に「こっちを向いて。」と話しかけます。

- Palmi はまわりを見回して、話しかけたひとを探します。



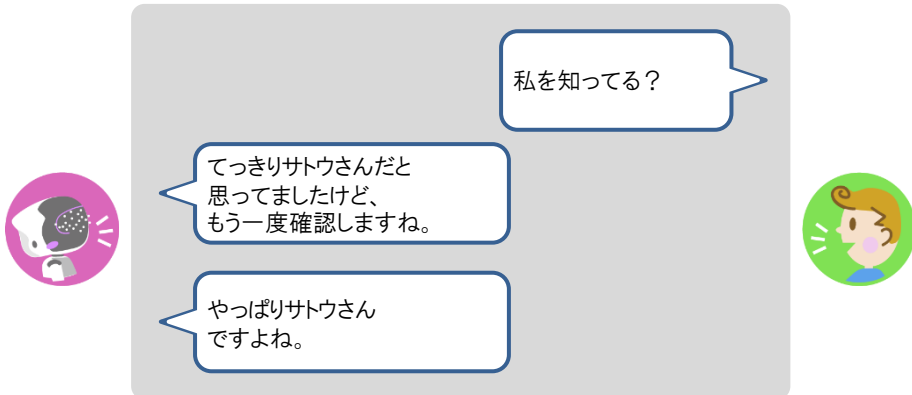
## Palmiとともだちかどうかを確認する

Palmiがあなたをともだちとして認識しているかどうかは、以下の手順で確認できます。

### Step

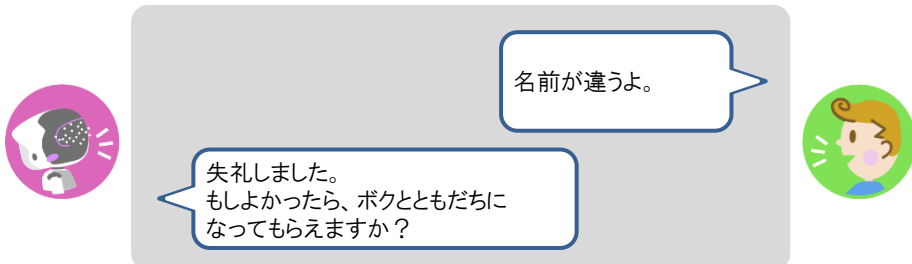
#### 1. Palmiに「私を知ってる？」と話しかけます。

- ▶ Palmiはあなたの名前を確認し、ともだちとして認識していれば、正しい名前をこたえます。



#### 2. Palmiがあなたの名前を間違えた場合は、「名前が違うよ。」と話してください。

- ▶ Palmiはもう一度あなたの名前を確認します。



#### 3. Palmiにあなたをともだちとして覚えさせる場合は、「はい。」とこたえます。



Palmiが名前を間違えることが多くなったと感じたときには、ともだちを覚えなおさせることをおすすめします。

➔ 手順については、『3-3 ともだちを覚えなおさせる』を参照してください。



## 3-6

## ともだちに伝言をつたえる

Palmi にともだちがいる場合、Palmi はほかのともだちあての伝言をあずかることができます。  
Palmi は伝言の相手を見つけると、伝言をあずかっていることを話します。

### Palmiにともだちへの伝言をあずける

Palmi に話しかけて、ともだちへの伝言をあずけましょう。

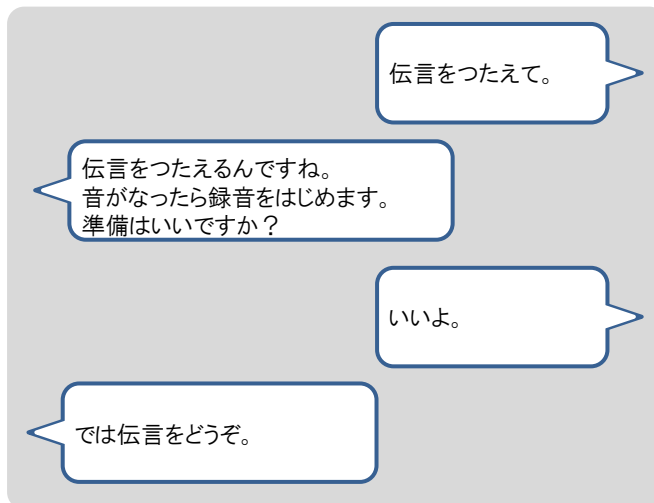


Palmi には、ともだち全体に対して 5 件の伝言をつたえることができます。

### Step

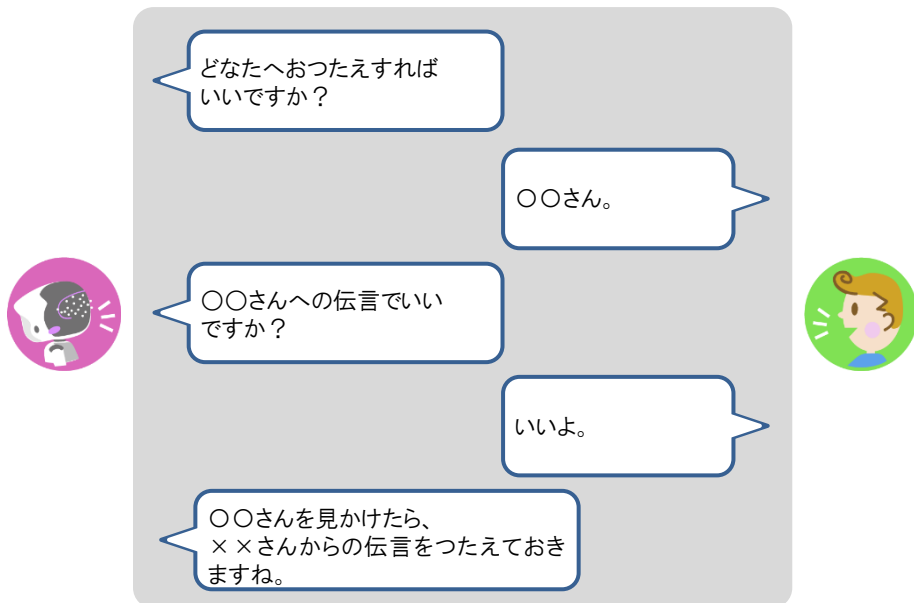
#### 1. Palmi に「伝言をつたえて。」と話かけます。

- ▶ Palmi が「伝言をどうぞ。」と話します。



## 2. Palmi に向かって伝言を話します。

- ▶ Palmi が「どなたへおつたえすればいいですか？」と話します。



- ▶ Palmi が伝言をあずかります。

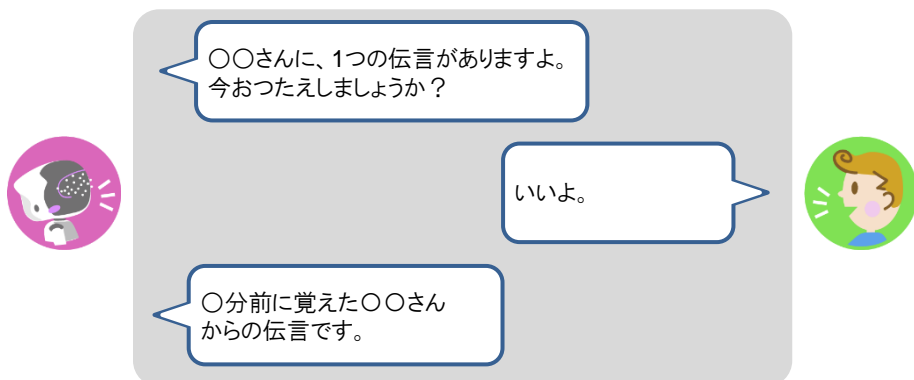
## Palmiからともだちの伝言を聞く

Palmi がともだちからあなたへの伝言をあずかっているときは、Palmi に顔を見せると、伝言を聞くことができます。

### Step

#### 1. Palmi に顔を見せます。

- ▶ Palmi が、伝言があることをあなたに話します。



- ▶ Palmi が伝言を話します。  
つたえた伝言は削除されます。